

Е. В. НОВИКОВА

СЕКРЕТЫ
ПРЕДЛОГОВ
И
ПАДЕЖЕЙ

Учебно-практическое пособие

Москва
2001



ББК 81. 2Р-92 2

Н73

Новикова Е. В.

Н 73 СЕКРЕТЫ ПРЕДЛОГОВ И ПАДЕЖЕЙ: Учебно-практическое пособие. -М.:
Издательство ГНОМ и Д, 2001. - 128 с.

ISBN 5-296-00125-7

В пособии обобщен многолетний опыт практической **работы**. Он основан на новом подходе к изучению столь трудной для **восприятия** части речи, как предлоги.

При освоении падежных форм автор предлагает **рассматривать предлоги**, группируя их по смыслу. Такая подача материала **эффективна** даже в тех случаях, когда речь идет об индивидуальных **трудностях в обучении** детей.

Пособие предназначено для учителей начальной **школы**, **логопедов**, воспитателей дошкольных образовательных учреждений, **родителей** детей с общим недоразвитием речи, учащихся младших **классов**.

ББК 81.2Р-92 2

Автор и издательство благодарят мастерскую-студию
«СИНЕРГИЯ» (sinergia-studio@mail.ru) и лично Юрия
Петровича Боровского и Дмитрия Ивановича Петровского
за помощь, оказанную в издании данной книги.

ISBN 5-296-00125-7


ПРЕДЛОГИ

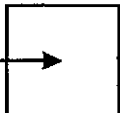


*Предлагаем рассмотреть 11
групп предлогов:*

- 1-я группа — предлоги **В, В, ИЗ;**
- 2-я группа — предлоги **ДО, К, ОТ;**
- 3-я группа — предлоги **ДЛЯ, БЕЗ;**
- 4-я группа — предлоги **НАД, ПОД;**
- 5-я группа — предлоги **ИЗ, ЗА, ИЗ-ЗА;**
- 6-я группа — предлоги **ИЗ, ПОД, ИЗ-ПОД;**
- 7-я группа — предлоги **НА, ПО, С (СО);**
- 8-я группа — предлоги **ЧЕРЕЗ, СКВОЗЬ, МЕЖДУ;**
- 9-я группа — предлоги **ПЕРЕД, ВОКРУГ;**
- 10-я группа — предлоги **У, ОКОЛО, ВОЗЛЕ;**
- 11-я группа — предлоги **ПРО, О, ОБ (ОБО).**

1-я группа


ПРЕДЛОГИ В, ИЗ

 Сравни
и
запомни

В  **В**  **ИЗ** 

(входить куда-то) (находиться в чём-то) (выходить из чего-то)

Прочитай предложения, выделяя предлоги интонационно



Мальчик входит **В** АВТОБУС.



Мальчик выходит **ИЗ** АВТОБУСА.




Ученик входит В КЛАСС.



Ученик сидит В КЛАССЕ.




Ученик выходит ИЗ КЛАССА.



Котёнок вбегает
В КОМНАТУ.



Котёнок отдыхает **В** КОМНАТЕ.



Котёнок выбегает
ИЗ КОМНАТЫ.

Школьник складывает книги **В** ПОРТФЕЛЬ.
Книги лежат **В** ПОРТФЕЛЕ.
Школьник достаёт книги **ИЗ** ПОРТФЕЛЯ.

Хозяйка кладёт вещи **В** ШКАФ.
Вещи лежат **В** ШКАФУ.
Хозяйка достаёт вещи **ИЗ** ШКАФА.

Вставь в предложения подходящие по смыслу предлоги


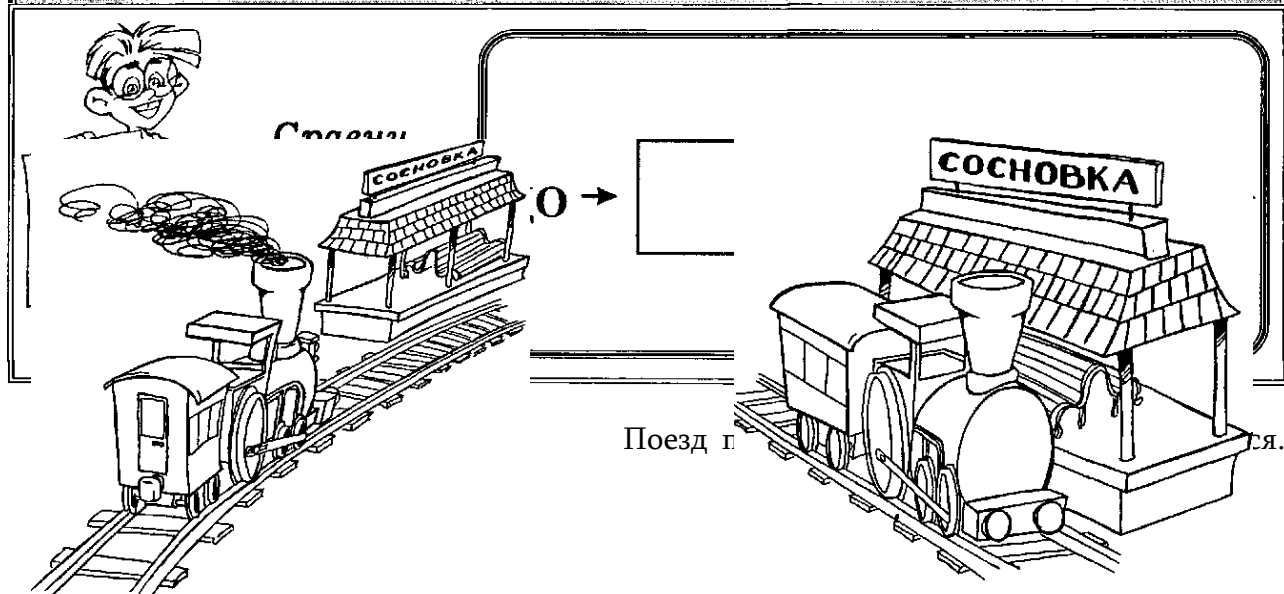
Женщина входит ... магазин.
Женщина покупает ... магазине продукты.
Женщина выходит ... магазина.

Девочка идёт ... школу.
Девочка учится ... школе.
Девочка выходит ... школы.

Дети пошли ... кинотеатр.
Дети смотрят кино... кинотеатре.
Кино окончилось, и дети вышли ... кинотеатра.

Студентка пошла ... библиотеку.
Студентка получила книги ... библиотеке.
Студентка вышла ... библиотеки.

2-я группа



Поезд


отошёл

ОТ


СТАНЦИИ.



Водитель дошёл **ДО** ГАРАЖА.



Водитель подошёл **К** МАШИНЕ.



Машина отъехала **ОТ** ГАРАЖА.



Прочитай предложения, выделяя предлоги интонационно

ДО ДОМА осталось ехать несколько метров.

Наконец машина подъехала К ДОМУ и остановилась.

Мы вышли из машины, и она быстро отъехала ОТ ДОМА.

Мы долго шли ДО ПАРКА.

Когда подошли К ПАРКУ, то очень устали.

Недалеко ОТ ВХОДА В ПАРК мы сели на лавочку.

Придумай предложения с данными глаголами и предлогами

ПОДОшёл К ..., ОТОшёл ОТ ...

ПОДъехал К ..., ОТъехал ОТ ...

ПОДлетел К..., ОТлетел ОТ ...

ПОДъехал К

ПОДплыл К

ОТъехал ОТ

ОТплыл ОТ

ПОДлетел К

ПОДСкочил К

ОТлетел ОТ

ОТскочил ОТ

ПОДбежал К

ПОДОшёл К

ОТбежал ОТ

ОТОшёл ОТ



Обрати внимание!

Глаголы с приставками ПОД- (ПОДО-) требуют предлога К, с приставками ОТ- (ОТО-) — предлога ОТ.

3-я группа




Сравни
и
запомни

ДЛЯ



БЕЗ



Прочитай предложения, выделяя предлоги интонационно

ДЛЯ ДОМА купили мебель.
БЕЗ МЕБЕЛИ в доме пусто.

ДЛЯ ДЕВОЧКИ купили шубу.
БЕЗ ШУБЫ девочка замёрзнет зимой.

ДЛЯ ПОЛИВА растений нужна вода.
БЕЗ ВОДЫ растения погибнут.



Туристы собирают сухие ветки **ДЛЯ КОСТРА**.
БЕЗ КОСТРА трудно согреться вечером.

Придумай предложения с предлогами ДЛЯ и БЕЗ

4-я группа

ПРЕДЛОГИ НАД, ПОД



Сравни
и
запомни

НАД




ПОД




Прочитай предложения, выделяя предлоги интонационно. Проследи, как меняется смысл предложения от замены предлога

Дети на пляже загорают **ПОД** СОЛНЦЕМ.
На пляже **НАД** ДЕТЬМИ светит солнце.



Самолёт летит **НАД** ОБЛАКАМИ.
ПОД САМОЛЁТОМ проплывают облака.
Лунный свет разливается **НАД** ЛЕСОМ.
Весь лес блестит **ПОД** ЛУНЫМ СВЕТОМ.




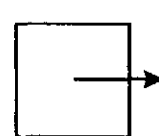
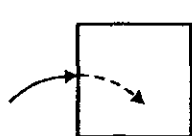

НАД СТОЛОМ висят часы.
ПОД ЧАСАМИ стоит стол.

Придумай предложения с предлогами НАД и ПОД


5-я группа

ПРЕДЛОГИ ИЗ, ЗА, ИЗ-ЗА


 Сравни
и
запомни

ИЗ  (из дома)	ЗА  (за дом)	ИЗ-ЗА  (из-за угла дома)
---	---	--

Прочитай предложения, выделяя предлоги интонационно




Девочка зашла **ЗА** УГОЛ дома.



Девочка вышла **ИЗ** ДОМА.



Девочка выглянула **ИЗ-ЗА** УГЛА дома.



Собака выбежала **ИЗ** КОНУРЫ.




Собака спряталась **ЗА** КУСТ.




Собака выглянула **ИЗ-ЗА** КУСТА.

Уж выполз **ИЗ** ТРАВЫ.



Уж уполз **ЗА** КАМЕНЬ.



Уж выполз **ИЗ-ЗА** КАМНЯ.

Птичка выпорхнула **ИЗ** ГНЕЗДА,
Машина заехала **ЗА** ДОМ. **ИЗ-ЗА**
ЛЕСА показалось солнце.

Старик вышел **ИЗ** ДОМА. Девочка
спряталась **ЗА** ДЕРЕВО. Лиса выглядывает
ИЗ-ЗА ДЕРЕВА.

Придумай предложения с данными словами и предлогами

выйти **ИЗ** выбежать
ИЗ выпорхнуть **ИЗ**
вылететь **ИЗ** выехать
ИЗ


заехать **ЗА** зайти
ЗА забежать **ЗА**
залететь **ЗА**
заплыть **ЗА**

выползти **ИЗ-ЗА** пня выглянуть
ИЗ-ЗА дерева

выбежать **ИЗ-ЗА**
дома
выскочить **ИЗ-ЗА**
куста выехать
ИЗ ЗА леса

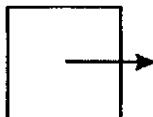
6-я группа

ПРЕДЛОГИ ИЗ, ПОД, ИЗ-ПОД



Сравни
и
запомни

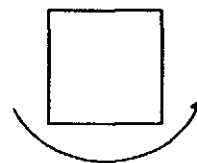
ИЗ



ПОД



ИЗ-ПОД




Прочитай предложения, выделяя предлоги интонационно

Ёж выбежал ИЗ НОРКИ.



Ёж сидит ПОД КУСТОМ.




Ёж


выбежал

ИЗ-ПОД


КУСТА.



Котёнок вылезает **ИЗ** КОРЗИНЫ.




Котёнок залез **ПОД** КРЕСЛО.




Котёнок выглядывает **ИЗ-ПОД** КРЕСЛА.



Кузнечик выпрыгнул **ИЗ** ТРАВЫ.



Кузнечик спрятался **ПОД** ЛИСТОМ.



Кузнечик выпрыгнул **ИЗ-ПОД** ЛИСТА.

**Придумай предложения с данными предлогами и
существительными**

ИЗ-ПОД дивана
ИЗ-ПОД стола

ИЗ-ПОД стула
ИЗ-ПОД кресла

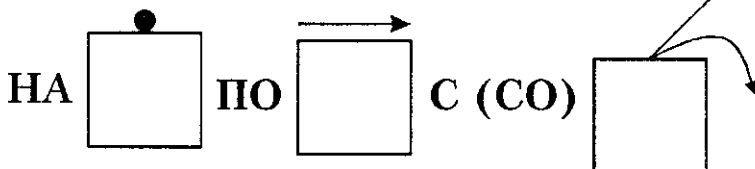
ИЗ-ПОД крыльца
ИЗ-ПОД куста

7-я группа

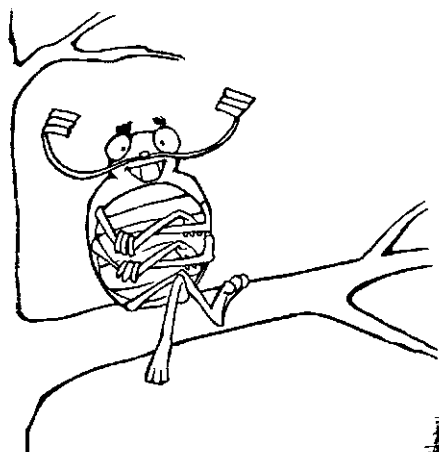
ПРЕДЛОГИ НА, ПО, С (СО)




Сравни
и
запомни



Прочитай предложения, выделяя предлоги интонационно




Жук сидит **НА** ВЕТКЕ.



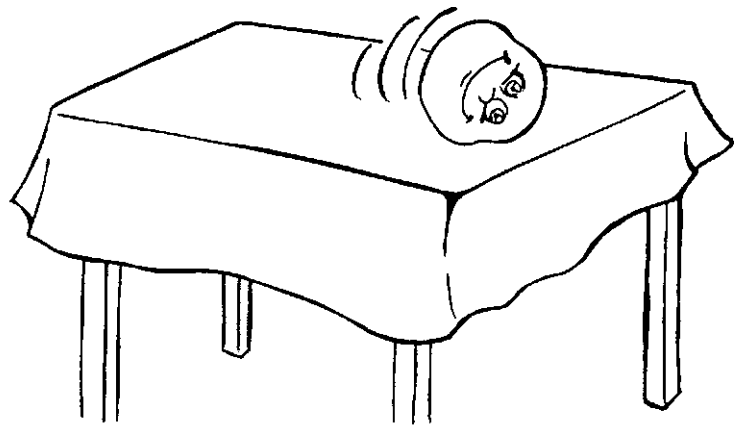
Жук ползёт **ПО** ВЕТКЕ.



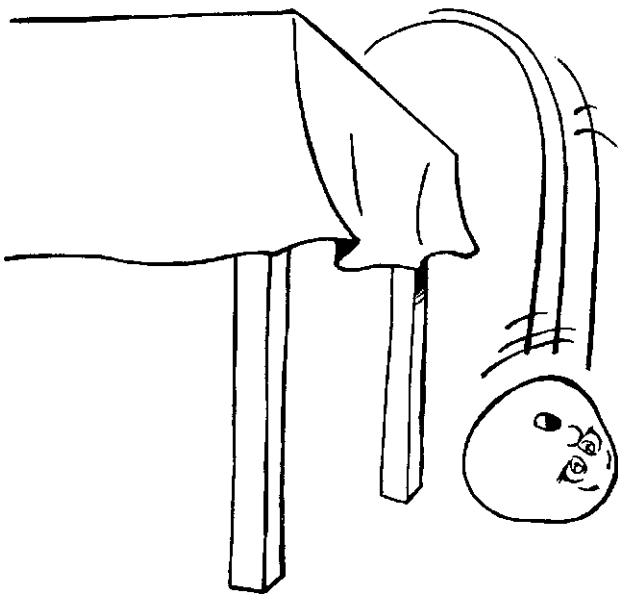
Жук слетел **С** ВЕТКИ.




Колобок лежит **НА** СТОЛЕ.




Колобок покатился **ПО** СТОЛУ.




Колобок упал **СО** СТОЛА.



Кот спит **НА** ДИВАНЕ.



Кот идёт **ПО** ДИВАНУ.




Кот спрыгнул **С** ДИВАНА.

Машина стояла **НА** ДОРОГЕ.
Машина поехала **ПО** ДОРОГЕ
Машина съехала **С** ДОРОГИ.

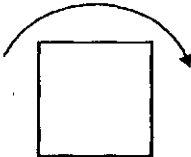
Придумай предложения с предлогами НА, ПО, С (СО)

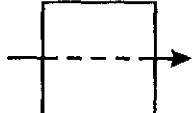
8-я группа

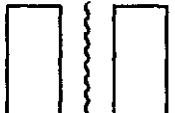
ПРЕДЛОГИ ЧЕРЕЗ, СКВОЗЬ, МЕЖДУ




Сравни
и
запомни

ЧЕРЕЗ


СКВОЗЬ


МЕЖДУ


Прочитай предложения, выделяя предлоги интонационно



Лев прыгает **ЧЕРЕЗ** ОБРУЧ.

Девочка прыгает **ЧЕРЕЗ** СКАКАЛКУ.

Ребята перешли **ЧЕРЕЗ** РУЧЕЙ.

Мальчик перепрыгнул **ЧЕРЕЗ** ЛУЖУ.

Белка перепрыгнула **ЧЕРЕЗ** ВЕТКУ

Придумай предложения с данными глаголами и предлогом **ЧЕРЕЗ**

ПЕРЕпрыгнуть

ПЕРЕшагнуть

ПЕРЕехать

ПЕРЕлететь

ЧЕРЕЗ ЧТО?

ПЕРЕскочить

ПЕРЕбежать

ПЕРЕйти


ПЕРЕнести

ЧЕРЕЗ ЧТО?

Обрати внимание!

Глаголы с приставкой ПЕРЕ- требуют предлога **ЧЕРЕЗ**.

Прочитай предложения, выделяя предлоги интонационно




СКВОЗЬ ДЫМ был виден дом.

Самолёт пролетел **СКВОЗЬ** ОБЛАКА.

СКВОЗЬ ТУМАН виднелись горы.

СКВОЗЬ СТЕКЛО аквариума были видны рыбы.



Придумай предложения с данными существительными и предлогом **СКВОЗЬ**

лёд
пургу

СКВОЗЬ ЧТО?

метель
ливень
дождь
ветер
снегопад
стекло бурю

туман
дым
огонь
облака
шторм
ураган
буран

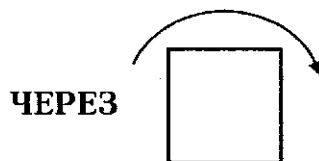
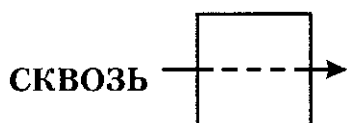
Обрати внимание!

Глагол с приставкой ПРО- часто требует предлога **СКВОЗЬ**:

ПРОйти **СКВОЗЬ** огонь.

ПРОлететь **СКВОЗЬ** облака.

Сравни предлоги



Пройти **СКВОЗЬ** ЧТО-ТО

Перешагнуть **ЧЕРЕЗ** ЧТО-ТО

Пример.

Переползти **ЧЕРЕЗ** ветку. Змея
переползла **ЧЕРЕЗ** ветку.

Придумай предложения с данными словосочетаниями

ПРОйти **СКВОЗЬ** туман.

ПРОбежать **СКВОЗЬ** дым.

ПРОбираться **СКВОЗЬ** пургу.

ПРОшагать **СКВОЗЬ** метель.

ПРОлететь **СКВОЗЬ** облака.

Увидеть **СКВОЗЬ** лёд.

Смотреть **СКВОЗЬ** стекло.

ПЕРЕпрыгнуть **ЧЕРЕЗ** яму.

ПЕРЕбежать **ЧЕРЕЗ** шоссе.

ПЕРЕскочить **ЧЕРЕЗ** лужу.



ПЕРЕползти **ЧЕРЕЗ** ветку.

ПЕРЕлезть **ЧЕРЕЗ** канаву.

ПЕРЕползти **ЧЕРЕЗ** поваленное дерево.

ПЕРЕплыть **ЧЕРЕЗ** реку.

Почитай предложения, выделяя предлоги интонационно



МЕЖДУ ОБЛАКАМИ проглядывало солнышко.


МЕЖДУ ДЕРЕВЬЯМИ виднелся дом.

МЕЖДУ ДОМАМИ было видно поле.

МЕЖДУ ТУЧАМИ сверкнула молния.


МЕЖДУ БАБУШКОЙ и ДЕДУШКОЙ шёл мальчик.

МЕЖДУ КРОКОДИЛОМ и ЛЬВОМ стоял Мюнхгаузен.

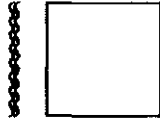


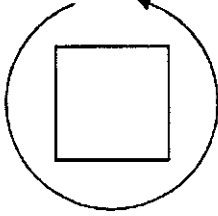
9-я группа

ПРЕДЛОГИ **ПЕРЕД**, **ВОКРУГ**




Сравни
и
запомни

ПЕРЕД 

ВОКРУГ 

Прочитай предложения, выделяя предлоги интонационно




Машина объехала **ВОКРУГ** ДОМА и остановилась **ПЕРЕД** ПОДЪЕЗДОМ.
ВОКРУГ ОЗЕРА был лес, а **ПЕРЕД** ОЗЕРОМ, на реке, была плотина.
ПЕРЕД ДОМОМ был разбит цветник, а **ВОКРУГ** ДОМА раскинулся сад.

*Придумай предложения с предлогами **ПЕРЕД** и **ВОКРУГ***

10-я группа

ПРЕДЛОГИ У, ОКОЛО, ВОЗЛЕ



Сравни
и
запомни

У ОКОЛО ВОЗЛЕ

• □ • □ • □

ПОДЛЕ = ВОЗЛЕ

Прочитай предложения, выделяя предлоги интонационно



У СТАРОГО дома
была разрушена крыша.



ОКОЛО ДЕВОЧКИ
сидела мохнатая
собака.




ВОЗЛЕ БАБУШКИ
стояли чемоданы
и корзинки.

У ДЕВОЧКИ болела голова.
ОКОЛО ДОМА стояла грузовая машина.
ВОЗЛЕ ДОМА росли кусты роз.

11-я группа


ПРЕДЛОГИ ПРО, О, ОБ (ОБО)



Сравни
и
запомни

ПРО	О	ОБ (ОБО)
<input type="checkbox"/>	<input type="checkbox"/>	<input type="checkbox"/>

Прочитай предложения, выделяя предлоги интонационно



Дети увлеклись игрой и забыли **ПРО** УЖИН.



Дети с удовольствием слушали сказку **О** ЗОЛУШКЕ.
написали статью в газете.



ОБО МНЕ

Девочка рассказала друзьям **О** НОВОЙ КНИГЕ.
Мы узнаём **ОБО** ВСЁМ от учителя.

Придумай предложения с предлогами **ПРО**, **О** и **ОБ (ОБО)**

САМОСТОЯТЕЛЬНАЯ РАБОТА

Вставь в предложения подходящие по смыслу предлоги

... конуры выглянула хитрая мордочка щенка.

... головной боли я не мог читать книгу.

Автобус подъехал ... остановке.

Цветы вянут ... воды.

Ветер сильно завывал ... трубе.

... дома выскочила мышка и убежала ... траву.

Пароход отплыл ... причала.

Дети выбирали подарок ... мамы.

... домом остановилась грузовая машина.

Самолёт пролетел ... облака.

Шишка упала ... высокой ели.

... поворота дороги выскочила лошадь и галопом промчалась мимо нас.

... кронах деревьев завывал ветер и срывал оставшуюся листву.

„ сильного ветра мы не пошли к морю.

Вечером ... поляне ребята развели большой костёр.



Машина свернула ... дороги.

Птенчик выпал ... гнезда ... траву.

Птичка спряталась ... коршуна.

Ласточки живут ... крышей.

_ густом лесу ... поляне созрела сочная земляника.



Заяц перебежал ... дорогу.

Утки плавают ... реке.

Мы едем ... гости ... бабушке.

Мы бежали ... дождя.

Дети положили грибы ... корзину.

Собака гоняется ... кошкой.

... дома росли высокие тополя.

... домом текла широкая река.

Дети пошли ... лес ... малиной.

... коровы были большие рога.

Яблоко сорвали ... ветки.

Туристы шли ... туман.

Чижик сидит ... клетке.

Черепаша ползла ... песку.

Спортсмен добежал ... финиша.

Котёнок лежал ... диваном.

Жук выполз ... листа.

Мальчик перелез ... забор.

Чашка упала ... стола.

Малыши водили хоровод ... ёлки.

Бабушка рассказала сказку ... Колобке

Белка ловко прыгала ... ветки ... ветку.

